



L'Essentiel 2014

Document validé par les commissaires aux comptes le 15 juin 2015.
Toutes ces informations sont issues du rapport annuel d'activités 2014,
disponible sur le site internet www.snsnm.org



LE MOT DU PRÉSIDENT



**XAVIER
DE LA GORCE**
Président
des Sauveteurs
en Mer (SNSM)

Chers amis donateurs,

Voici l'Essentiel 2014 qui retrace pour vous les principales données de notre activité durant l'année passée ainsi que l'état de notre situation financière. L'activité opérationnelle est restée soutenue et les performances de nos sauveteurs sont restées à la hauteur de nos attentes. Nous avons eu malheureusement à déplorer quelques accidents matériels - heureusement sans conséquences graves pour les équipages -, qui nous rappellent l'importance des formations que nous devons leur apporter.

Sur le plan financier, face aux perspectives de la réforme de l'organisation territoriale de notre pays, nous avons conduit une campagne de communication médiatique déterminée pour sensibiliser les pouvoirs publics et nos élus sur l'importance de la contribution de l'Etat, comme celle des collectivités locales pour soutenir nos investissements. Nous avons été entendus et le Premier ministre est venu en personne à Brest en décembre dernier nous assurer que la capacité des collectivités locales à nous financer serait maintenue. Il a aussi pu nous annoncer un nouvel effort de l'Etat que nous nous employons maintenant à pérenniser.

Il reste que l'essentiel de nos ressources vient de vous et qu'il est affecté en totalité à notre mission sociale. C'est dire l'importance que nous attachons à votre geste qui est au cœur des valeurs portées par les Sauveteurs en mer.

Soyez en remerciés très sincèrement



Carte d'identité SNSM

UNE MISSION

La SNSM est une association loi 1901, reconnue d'utilité publique par décret du 30 avril 1970 et assurant une mission de service public en France métropolitaine et dans les départements et territoires d'outre-mer. Elle a pour vocation de secourir bénévolement et gratuitement les vies humaines en danger, en mer et sur les côtes.

La réalisation des missions dépend essentiellement de la générosité du public et de partenaires privés. En 2014, 82 % des ressources collectées par la SNSM étaient d'origine privée et 18 % provenaient de subventions de l'État et des collectivités territoriales.

QUATRE ACTIVITÉS OPÉRATIONNELLES

- ◆ **Sauvetage au large**, effectué par les Sauveteurs Embarqués bénévoles des stations sur appel des CROSS.
- ◆ **Sauvetage sur le littoral** par les Nageurs Sauveteurs formés par la SNSM et répartis sur 259 postes de secours sur les plages placés sous la responsabilité des maires du littoral.
- ◆ **Missions de sécurité civile** à la demande des autorités départementales.
- ◆ **Prévention maritime** pour les usagers de la mer.

DISPOSITIF OPÉRATIONNEL

La SNSM est organisée autour de 219 stations de sauvetage (dont 187 stations permanentes), qui assurent la conduite des opérations de sauvetage au large, de 32 Centres de Formation et d'Intervention, d'un Pôle National de Formation à Saint-Nazaire, de deux ateliers de réparations, à Saint Malo et à Palavas ainsi qu'un Siège à Paris.

LES ACTEURS

L'association, présidée par M. Xavier de la Gorce, bénévole, regroupe près de 8 000 membres :

- ◆ 4 400 Sauveteurs Embarqués bénévoles.
- ◆ 1 300 Nageurs Sauveteurs volontaires détachés l'été pour assurer la sécurité des plages, sous l'autorité des maires du littoral.
- ◆ 1 200 cadres et formateurs bénévoles dans les stations de sauvetage et les centres de formation.
- ◆ 800 formateurs bénévoles au sein des CFI et du Pôle National de Formation.
- ◆ 70 salariés répartis entre le siège parisien, le pôle national de formation et les deux ateliers de réparation de Saint Malo et de Palavas.



Les Sauveteurs en Mer – SNSM
31, cité d'Antin
75009 Paris
Tél. 01 56 02 64 64
www.snsnm.org

ACTIVITÉS RÉALISÉES DANS LE CADRE DES MISSIONS SOCIALES

LES SAUVETEURS EMBARQUÉS

| Activité des Sauveteurs Embarqués (en nombre) | 2013 | 2014 |
|---|--------|--------|
| Nombre d'interventions | 3372 | 3488 |
| Nombre de personnes secourues | 5937 | 5957 |
| Nombre de flotteurs impliqués | 2927 | 2977 |
| En heure | 2013 | 2014 |
| Interventions de sauvetage | 6358 h | 6272 h |
| Opérations de service | 948 h | 959 h |
| Transports sanitaires | 330 h | 284 h |
| Entraînements à la mer | 2891 h | 2792 h |

LES NAGEURS SAUVETEURS

| Activité des Nageurs Sauveteurs | 2013 | 2014 |
|---|-------|------|
| Nageurs Sauveteurs recrutés par les mairies pour la saison estivale | 1397 | 1299 |
| Postes de secours activés | 273 | 259 |
| Vedettes saisonnières armées | 1 | 1 |
| Collectivités locales employant des Nageurs Sauveteurs | 143 | 144 |
| Interventions sur baigneurs | 812 | 516 |
| Interventions sur embarcations & VNM* | 274 | 339 |
| Interventions sur planches à voile et kite surfs | 212 | 182 |
| Activité des postes de plage | 1495 | 1437 |
| Personnes secourues | 1657 | 1198 |
| Personnes soignées | 18668 | 9960 |
| Recherches d'enfants | 1117 | 357 |

*Véhicule Nautique à Moteur

ACTIVITÉS LIÉES À LA MISSION PRÉVENTION

- ◆ Mise au point d'ateliers pour sensibiliser et former les plaisanciers à la maintenance des gilets de sauvetage.
- ◆ Organisation d'une « journée de comptage » à la sortie des ports pour évaluer le pourcentage de plaisanciers dotés d'un gilet de sauvetage et mesurer l'impact des politiques et des messages de prévention.

MODERNISATION DE LA FLOTTE DE SAUVETAGE

Moyens mis en service en 2014 :

- 1 vedette de 2^{ème} classe de 12 m (station de Saint-Pierre La Réunion).
- 1 vedette de 2^{ème} classe de 11 m (station du Barcarès).
- 1 vedette légère de 9 m (station de Fermanville).
- 6 embarcations semi-rigides (PNF, CFI Brest et Bordeaux ainsi que les stations de Brignogan, de Guisseny et d'Argelès).

« Modernisation carénage »

- 1 canot tous temps (station de Ouistreham) ;
- 4 vedettes de 2^{ème} classe (Port-St. Louis du Rhône, Pauillac, Dinard, Diélette).

Remotorisations

- 1 vedette 1^{ère} classe de 16 m (Marseille).
- 1 vedette 1^{ère} classe de 14 m (Île de Groix).
- 1 vedette 1^{ère} classe de 13,5 m (Honfleur).
- 1 vedette 2^{ème} classe de 10,5 m (Bandol).

PROGRAMME D'APPROVISIONNEMENT ÉQUIPEMENTS INDIVIDUELS

(poursuite du programme Sauveteurs 2010)

- ◆ 1^{ère} et 2^{ème} couches pour les équipages de semi-rigides.
- ◆ Gilets pour les équipiers de semi-rigides.
- ◆ Flasheurs pour les Nageurs de Bord de niveau 1.
- ◆ Livraison de DSA (Défibrillateurs Semi Automatiques).



Le Pôle National de Formation à Saint-Nazaire

En 2014, plus de 560 sauveteurs et formateurs ont suivi les formations de notre Pôle National de Formation. La réforme de la Sécurité Civile nous a conduit à formaliser nos référentiels pédagogiques et à préparer les dossiers de Validation des Acquis de l'Expérience (VAE) des formateurs et nageurs-sauveteurs. Des agréments ont d'ores et déjà été obtenus pour la formation des formateurs en secourisme, qui a ainsi été relancée au second semestre.

Deux nouvelles filières de formation ont été créées en 2014 :

- ◆ La formation pour la mise en œuvre des embarcations semi-rigides. C'est une filière complète de formation qui balise le parcours d'équipier à patron d'embarcation. Composée de trois modules (équiper, navigation opérationnelle, sauvetage), elle s'adresse dans le même temps aux sauveteurs-embarqués et aux nageurs-sauveteurs.
- ◆ La formation pour la mise en œuvre des « Marine-jets », structurée en deux niveaux et complétée d'une formation pour les formateurs.

À noter également la création de nouvelles formations :

- ◆ Sauvetage et voile légère, afin de mieux appréhender les interventions au bénéfice des kitesurfs, catamarans et autres dériveurs ;
- ◆ Lutte de base contre l'incendie à bord des unités de sauvetage de la SNSM ;

À noter également :

- ◆ La finalisation du programme pour la mise en œuvre des IRB (« Inflatable Rescue Boat », pneumatiques de 3,85 m, destinés aux nageurs-sauveteurs) : formation des formateurs, élaboration et diffusion des référentiels de formation ;
- ◆ Le lancement d'un programme de formation des Sauveteurs Nageurs de Bord Hélicoptères (SNBH), avec le soutien d'Airbus Helicopters, pour les interventions à partir d'hélicoptères de la Sécurité Civile ou de la Gendarmerie Nationale.

ÉLÉMENTS FINANCIERS, COMMENTAIRES SUR LES RÉSULTATS DE L'EXERCICE

La clôture des comptes 2014 se solde par un résultat excédentaire de 2,26 millions d'euros. Pour mémoire, la réalisation d'excédents est essentielle pour assurer le renouvellement et le maintien en condition opérationnelle de notre flotte de sauvetage, dont le financement est assuré pour moitié à partir des fonds propres de la SNSM.

- ◆ Les emplois liés aux missions sociales de la SNSM s'élèvent à 19,3 millions d'euros sur un total de 24,7 millions d'euros. Ils représentent ainsi 77,9% du total des emplois de l'année. Les emplois liés à la recherche de fonds et les emplois liés au fonctionnement de l'association représentent respectivement 6,6% et 15,5% du total des emplois de l'année.
- ◆ Ces ratios montrent la très forte proportion de nos dépenses qui est consacrée à l'accomplissement de nos missions, alors même que la SNSM ne valorise pas le temps très important qui est offert par les 7000 bénévoles qui composent notre association. C'est un gage de confiance pour les nombreux donateurs et mécènes qui soutiennent la SNSM.
- ◆ Les ressources d'origine privée, collectées en 2014, représentent 82 % des ressources collectées dans l'année. Le coût d'appel à la générosité du public en 2014 est de 13,8 euros pour 100 euros collectés.
- ◆ Le montant des emplois financés par les ressources issues de la générosité du public s'élève à 9,7 millions d'euros, soit 39% des emplois.

LES INVESTISSEMENTS

Les dépenses d'investissement s'élèvent à 5,8 millions d'euros pour l'année 2014. Elles ont été essentiellement financées à partir des fonds propres de la SNSM (5,0 millions d'euros, soit 86%).

Nota : avant 2013, l'Etat attribuait sa contribution à la SNSM sous la double forme d'une subvention d'investissement (1,5 millions d'euros) et de fonctionnement (0,7 millions d'euros). Depuis 2013, cette contribution est attribuée dans son intégralité sous la forme d'une subvention de fonctionnement (2,2 millions d'euros).

POLITIQUE DE RESERVES DE LA SNSM

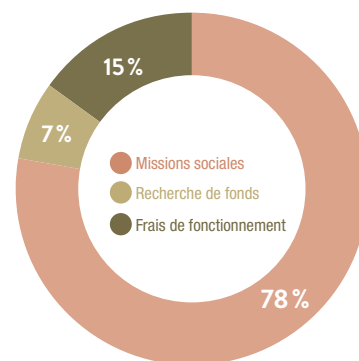
La politique de réserves de la SNSM doit lui permettre de financer les cycles d'exploitation et d'investissement, mais également de se prémunir d'une baisse éventuelle de ses ressources. En effet, les ressources d'origine privée, qui représentent 82% des ressources collectées par la SNSM en 2014, sont plus volatiles.

Par ailleurs, les ressources issues de la générosité du public sont pour l'essentiel collectées en juin et décembre de chaque année, alors que les dépenses d'exploitation ou d'investissement sont engagées tout au long de l'année. Il est donc indispensable que la SNSM dispose des réserves nécessaires au préfinancement de ses activités.

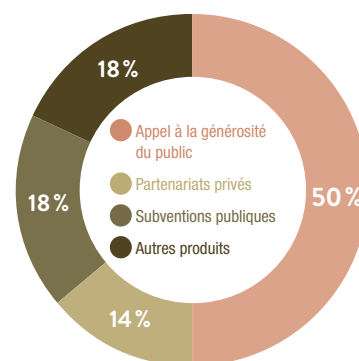
Les subventions publiques d'investissement sont perçues à la mise en service des embarcations et après paiement de l'ensemble des factures. Le préfinancement des investissements est donc important.

Pour ces raisons, nous estimons à 6 mois d'activités les réserves de trésorerie nécessaires.

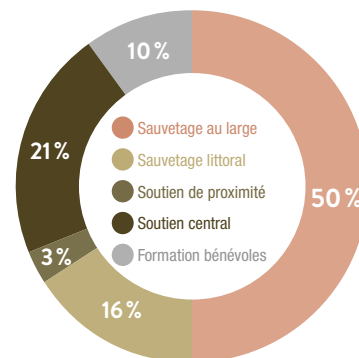
RÉPARTITION DES EMPLOIS 2014



ORIGINE DES RESSOURCES 2014



RÉPARTITION DES DÉPENSES PAR MISSION 2014



BILAN 2014 SIMPLIFIÉ

| Actif Net (en milliers d'euros) | Exercice 2014 | Exercice 2013 | Passif | Exercice 2014 | Exercice 2013 |
|---------------------------------|---------------|---------------|-------------------------------|---------------|---------------|
| Actif immobilisé | 40 912 | 41 654 | Fonds Associatifs | 45 629 | 45 110 |
| Actif circulant | 17 737 | 18 053 | Provisions risques et charges | 256 | 429 |
| | | | Fonds dédiés | 6 517 | 6 581 |
| | | | Dettes | 6 248 | 7 588 |
| Total Général | 58 649 | 59 707 | Total Général | 58 649 | 59 707 |

| EMPLOIS (en milliers d'euros) | Emplois de l'exercice 2014 | Affectation par emplois des ressources collectées auprès du public utilisées sur 2014 |
|--|----------------------------|---|
| 1. Missions sociales réalisées en France métropolitaine et outre-mer | 19 278 | 4 674 (ST1) |
| 2. Frais de recherche de fonds | 1 633 | 1 385 |
| 3. Frais de fonctionnement | 3 836 | 3 514 |
| I. Total des emplois de l'exercice inscrits au compte de résultat | 24 747 | 9 573 |
| II. Dotations aux provisions | 172 | |
| III. Engagements à réaliser sur les ressources affectées | 2 295 | |
| VI. Excédent de ressources de l'exercice | 2 258 | |
| Total général | 29 472 | |
| V. Part des acquisitions d'immobilisations brutes de l'exercice financées par les ressources collectées auprès du public | | 894 |
| VI. Neutralisation des dotations aux amortissements des immobilisations financées à compter de la première application du règlement par les ressources collectées auprès du public | | 738 |
| VII. Total des emplois financés par les ressources collectées auprès du public | | 9 729 |
| Total des emplois de l'exercice | I | 24 747 |
| Emplois utilisés en 2014 | 1/I | 78% |
| Pourcentage des ressources de la générosité du public par rapport aux ressources totales de l'exercice | T2/VI | 40% |
| Pourcentage des ressources issues de la collecte de l'exercice employées dans l'année | T6/T2 | 82% |
| Pourcentage des ressources d'origine privée | (I-3)/I | 82% |

| RESSOURCES (en milliers d'euros) | Ressources collectées sur l'exercice 2014 | Suivi des ressources collectées auprès du public et utilisées en 2014 |
|---|---|---|
| 1. Report des ressources collectées auprès du public non affectées et non utilisées en début d'exercice | | 5 606 |
| Ressources collectées auprès du public | 11 853 | 11 853 (T2) |
| Dons et legs collectés | 10 369 | 10 369 |
| Dons manuels non affectés | 6 919 | 6 919 |
| Legs et autres libéralités non affectés | 3 016 | 3 016 |
| Legs et autres libéralités affectés | 435 | 435 |
| Autres produits liés à l'appel à la générosité du public | 1 484 | 1 484 |
| 2. Autres fonds privés | 3 211 | |
| 3. Subventions et autres concours publics | 4 217 | |
| 4. Autres produits | 4 294 | |
| I. Total des ressources de l'exercice inscrites au compte de résultat | 23 575 | |
| II. Reprises des provisions | 288 | |
| Production immobilisée | 342 | |
| Aides à l'investissement inscrites au résultat | 5 266 | |
| III. Report des ressources affectées non utilisées des exercices antérieurs | | |
| IV. Variation des fonds dédiés collectés auprès du public | | 199 |
| VI. Total général | 29 472 | 12 052 |
| Total des emplois financés par les ressources collectées auprès du public | | 9 729 (T6) |
| Solde des ressources collectées auprès du public non affectées et non utilisées en fin d'exercice | | 7 930 |

EMPLOI DES RESSOURCES DÉDIÉES ET / OU AFFECTÉES AUX INVESTISSEMENTS LIÉS À LA MISSION DE LA SNSM - RÉEL 2014

| OPERATIONS (en milliers d'euros) | DEPENSES DE L'EXERCICE | Financements encaissés en 2014 | | | | |
|---|------------------------|--------------------------------|-------------------|--------------------------------|--------------------|--------------------|
| | | Conseils Régionaux | Conseils Généraux | Autres collectivités publiques | Partenaires privés | Fonds propres SNSM |
| I. Infrastructures | 402 | 0 | 0 | 0 | 26 | 376 |
| II. Constructions navales / Modernisations Carénages / Grosses réparations | 3 890 | 181 | 67 | 0 | 204 | 3 438 |
| Canots tous temps (CTT) | 743 | 53 | 51 | 0 | 34 | 605 |
| Vedettes de 1 ^{ère} classe (V1) | 273 | 7 | 0 | 0 | 19 | 246 |
| Vedettes de 2 ^{ème} classe (V2) | 2 049 | 67 | 16 | 0 | 111 | 1 855 |
| Vedettes de 3 ^{ème} classe (V3) | 26 | 0 | 0 | 0 | 0 | 26 |
| Vedettes légères (VL) | 106 | 14 | 0 | 0 | 10 | 83 |
| Pneumatiques semi-rigides (SR) | 692 | 39 | 0 | 0 | 30 | 622 |
| III. Autres équipements opérationnels | 1 524 | 0 | 0 | 0 | 315 | 1 209 |
| Total général | 5 816 | 181 | 67 | 0 | 545 | 5 023 |
| Subventions attribuées sur fonds publics en 2014 | | 622 | 611 | 33 | | |